

Strickanleitung Wickelsäckchen

Material: ca. 300 g SW-Garn (besonders geeignet Windelhosenwolle (Art. 2030) Merino-Naturwolle (2005) oder Schafwollgarn pflanzengefärbt (Art. 2031) Sockenwolle naturweiß oder pflanzengefärbt.

Nadeln: Rundstricknadeln 3 mm und Häkelnadel Nr. 3.

Für den Bund 135 Maschen anschlagen 1 Ma re / 1 Ma li in Runden stricken (5 cm), dann weiter glatt rechts stricken (45 cm), Maschen abketten. Untere Öffnung schließen.

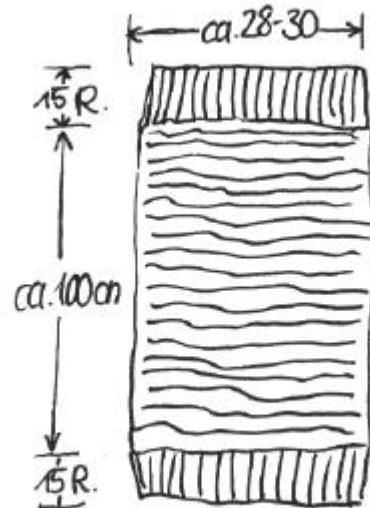
Träger häkeln oder Stricken Knopfloch mit einarbeiten (ca. 30 cm lang), Knöpfe annähen.

Variante A: Statt glatt rechts: im Perlmuster (abw. 1 Ma re / 1 Ma li - folgende Rh. versetzt 1 Ma li / 1 Ma re) stricken.

Variante B: Muster nach Wahl stricken.

Variante C: glatt re anschließend im Maschenstich ein Motiv oder Namen des Kindes aufsticken.

Variante D: „Gefütterter“ Wickelsack: dazu benötigen Sie im Band kardierte Rohwolle, davon 1/2 Finger dicke möglichst gleichmäßig dicke Streifen abreißen und diese auf der linken Strickseite mitlaufen lassen und alle 4 Maschen mit einstricken.



Wollhandwerk

Auf dem Hof 2, 34466 Wolfhagen, Tel. 05692-995938

Strickanleitung Wickelsäckchen

Material: ca. 300 g SW-Garn (besonders geeignet Windelhosenwolle (Art. 2030) Merino-Naturwolle (2005) oder Schafwollgarn pflanzengefärbt (Art. 2031) Sockenwolle naturweiß oder pflanzengefärbt.

Nadeln: Rundstricknadeln 3 mm und Häkelnadel Nr. 3.

Für den Bund 135 Maschen anschlagen 1 Ma re / 1 Ma li in Runden stricken (5 cm), dann weiter glatt rechts stricken (45 cm), Maschen abketten. Untere Öffnung schließen.

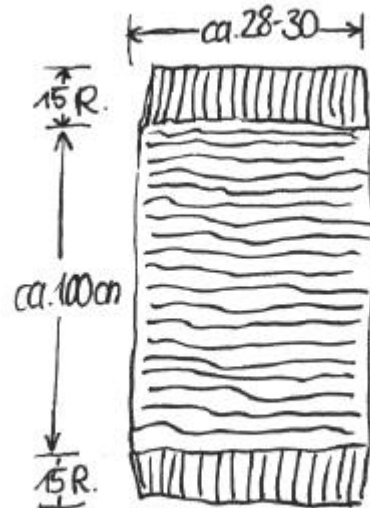
Träger häkeln oder Stricken Knopfloch mit einarbeiten (ca. 30 cm lang), Knöpfe annähen.

Variante A: Statt glatt rechts: im Perlmuster (abw. 1 Ma re / 1 Ma li - folgende Rh. versetzt 1 Ma li / 1 Ma re) stricken.

Variante B: Muster nach Wahl stricken.

Variante C: glatt re anschließend im Maschenstich ein Motiv oder Namen des Kindes aufsticken.

Variante D: „Gefütterter“ Wickelsack: dazu benötigen Sie im Band kardierte Rohwolle, davon 1/2 Finger dicke möglichst gleichmäßig dicke Streifen abreißen und diese auf der linken Strickseite mitlaufen lassen und alle 4 Maschen mit einstricken.



Wollhandwerk

Auf dem Hof 2, 34466 Wolfhagen, Tel. 05692-995938

Strickanleitung Wickelsäckchen

Material: ca. 300 g SW-Garn (besonders geeignet Windelhosenwolle (Art. 2030) Merino-Naturwolle (2005) oder Schafwollgarn pflanzengefärbt (Art. 2031) Sockenwolle naturweiß oder pflanzengefärbt.

Nadeln: Rundstricknadeln 3 mm und Häkelnadel Nr. 3.

Für den Bund 135 Maschen anschlagen 1 Ma re / 1 Ma li in Runden stricken (5 cm), dann weiter glatt rechts stricken (45 cm), Maschen abketten. Untere Öffnung schließen.

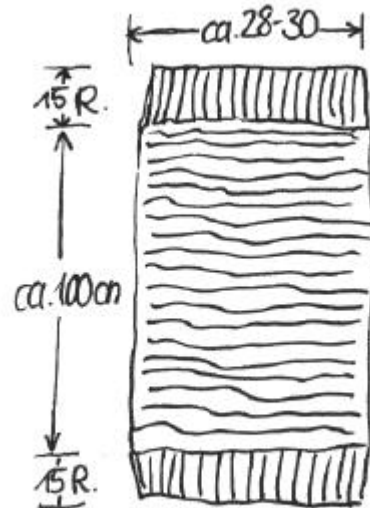
Träger häkeln oder Stricken Knopfloch mit einarbeiten (ca. 30 cm lang), Knöpfe annähen.

Variante A: Statt glatt rechts: im Perlmuster (abw. 1 Ma re / 1 Ma li - folgende Rh. versetzt 1 Ma li / 1 Ma re) stricken.

Variante B: Muster nach Wahl stricken.

Variante C: glatt re anschließend im Maschenstich ein Motiv oder Namen des Kindes aufsticken.

Variante D: „Gefütterter“ Wickelsack: dazu benötigen Sie im Band kardierte Rohwolle, davon 1/2 Finger dicke möglichst gleichmäßig dicke Streifen abreißen und diese auf der linken Strickseite mitlaufen lassen und alle 4 Maschen mit einstricken.



Wollhandwerk

Auf dem Hof 2, 34466 Wolfhagen, Tel. 05692-995938

Strickanleitung Wickelsäckchen

Material: ca. 300 g SW-Garn (besonders geeignet Windelhosenwolle (Art. 2030) Merino-Naturwolle (2005) oder Schafwollgarn pflanzengefärbt (Art. 2031) Sockenwolle naturweiß oder pflanzengefärbt.

Nadeln: Rundstricknadeln 3 mm und Häkelnadel Nr. 3.

Für den Bund 135 Maschen anschlagen 1 Ma re / 1 Ma li in Runden stricken (5 cm), dann weiter glatt rechts stricken (45 cm), Maschen abketten. Untere Öffnung schließen.

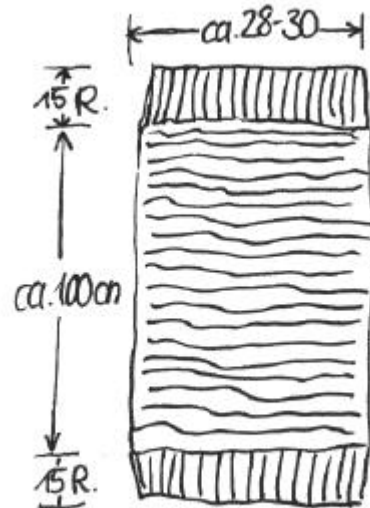
Träger häkeln oder Stricken Knopfloch mit einarbeiten (ca. 30 cm lang), Knöpfe annähen.

Variante A: Statt glatt rechts: im Perlmuster (abw. 1 Ma re / 1 Ma li - folgende Rh. versetzt 1 Ma li / 1 Ma re) stricken.

Variante B: Muster nach Wahl stricken.

Variante C: glatt re anschließend im Maschenstich ein Motiv oder Namen des Kindes aufsticken.

Variante D: „Gefütterter“ Wickelsack: dazu benötigen Sie im Band kardierte Rohwolle, davon 1/2 Finger dicke möglichst gleichmäßig dicke Streifen abreißen und diese auf der linken Strickseite mitlaufen lassen und alle 4 Maschen mit einstricken.



Wollhandwerk

Auf dem Hof 2, 34466 Wolfhagen, Tel. 05692-995938

Strickanleitung Wickelsäckchen

Material: ca. 300 g SW-Garn (besonders geeignet Windelhosenwolle (Art. 2030) Merino-Naturwolle (2005) oder Schafwollgarn pflanzengefärbt (Art. 2031) Sockenwolle naturweiß oder pflanzengefärbt.

Nadeln: Rundstricknadeln 3 mm und Häkelnadel Nr. 3.

Für den Bund 135 Maschen anschlagen 1 Ma re / 1 Ma li in Runden stricken (5 cm), dann weiter glatt rechts stricken (45 cm), Maschen abketten. Untere Öffnung schließen.

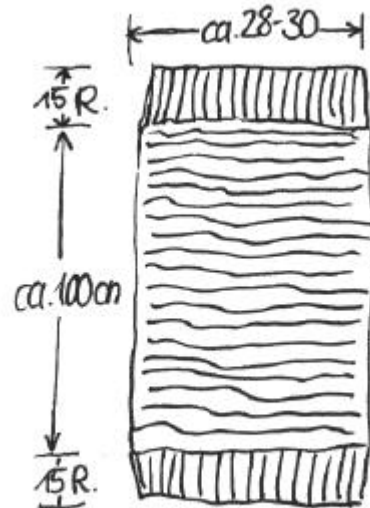
Träger häkeln oder Stricken Knopfloch mit einarbeiten (ca. 30 cm lang), Knöpfe annähen.

Variante A: Statt glatt rechts: im Perlmuster (abw. 1 Ma re / 1 Ma li - folgende Rh. versetzt 1 Ma li / 1 Ma re) stricken.

Variante B: Muster nach Wahl stricken.

Variante C: glatt re anschließend im Maschenstich ein Motiv oder Namen des Kindes aufsticken.

Variante D: „Gefütterter“ Wickelsack: dazu benötigen Sie im Band kardierte Rohwolle, davon 1/2 Finger dicke möglichst gleichmäßig dicke Streifen abreißen und diese auf der linken Strickseite mitlaufen lassen und alle 4 Maschen mit einstricken.



Wollhandwerk

Auf dem Hof 2, 34466 Wolfhagen, Tel. 05692-995938

Strickanleitung Wickelsäckchen

Material: ca. 300 g SW-Garn (besonders geeignet Windelhosenwolle (Art. 2030) Merino-Naturwolle (2005) oder Schafwollgarn pflanzengefärbt (Art. 2031) Sockenwolle naturweiß oder pflanzengefärbt.

Nadeln: Rundstricknadeln 3 mm und Häkelnadel Nr. 3.

Für den Bund 135 Maschen anschlagen 1 Ma re / 1 Ma li in Runden stricken (5 cm), dann weiter glatt rechts stricken (45 cm), Maschen abketten. Untere Öffnung schließen.

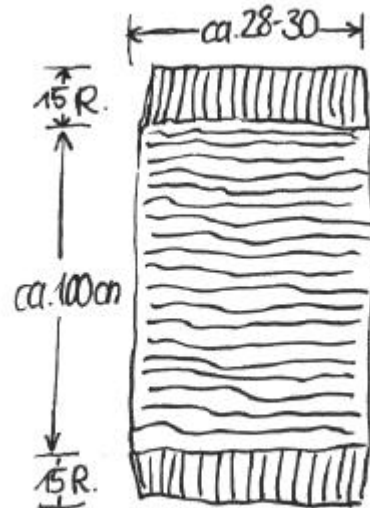
Träger häkeln oder Stricken Knopfloch mit einarbeiten (ca. 30 cm lang), Knöpfe annähen.

Variante A: Statt glatt rechts: im Perlmuster (abw. 1 Ma re / 1 Ma li - folgende Rh. versetzt 1 Ma li / 1 Ma re) stricken.

Variante B: Muster nach Wahl stricken.

Variante C: glatt re anschließend im Maschenstich ein Motiv oder Namen des Kindes aufsticken.

Variante D: „Gefütterter“ Wickelsack: dazu benötigen Sie im Band kardierte Rohwolle, davon 1/2 Finger dicke möglichst gleichmäßig dicke Streifen abreißen und diese auf der linken Strickseite mitlaufen lassen und alle 4 Maschen mit einstricken.



Wollhandwerk

Auf dem Hof 2, 34466 Wolfhagen, Tel. 05692-995938

Strickanleitung Wickelsäckchen

Material: ca. 300 g SW-Garn (besonders geeignet Windelhosenwolle (Art. 2030) Merino-Naturwolle (2005) oder Schafwollgarn pflanzengefärbt (Art. 2031) Sockenwolle naturweiß oder pflanzengefärbt.

Nadeln: Rundstricknadeln 3 mm und Häkelnadel Nr. 3.

Für den Bund 135 Maschen anschlagen 1 Ma re / 1 Ma li in Runden stricken (5 cm), dann weiter glatt rechts stricken (45 cm), Maschen abketten. Untere Öffnung schließen.

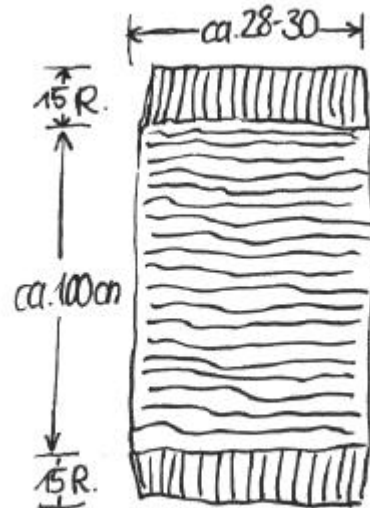
Träger häkeln oder Stricken Knopfloch mit einarbeiten (ca. 30 cm lang), Knöpfe annähen.

Variante A: Statt glatt rechts: im Perlmuster (abw. 1 Ma re / 1 Ma li - folgende Rh. versetzt 1 Ma li / 1 Ma re) stricken.

Variante B: Muster nach Wahl stricken.

Variante C: glatt re anschließend im Maschenstich ein Motiv oder Namen des Kindes aufsticken.

Variante D: „Gefütterter“ Wickelsack: dazu benötigen Sie im Band kardierte Rohwolle, davon 1/2 Finger dicke möglichst gleichmäßig dicke Streifen abreißen und diese auf der linken Strickseite mitlaufen lassen und alle 4 Maschen mit einstricken.



Wollhandwerk

Auf dem Hof 2, 34466 Wolfhagen, Tel. 05692-995938

Strickanleitung Wickelsäckchen

Material: ca. 300 g SW-Garn (besonders geeignet Windelhosenwolle (Art. 2030) Merino-Naturwolle (2005) oder Schafwollgarn pflanzengefärbt (Art. 2031) Sockenwolle naturweiß oder pflanzengefärbt.

Nadeln: Rundstricknadeln 3 mm und Häkelnadel Nr. 3.

Für den Bund 135 Maschen anschlagen 1 Ma re / 1 Ma li in Runden stricken (5 cm), dann weiter glatt rechts stricken (45 cm), Maschen abketten. Untere Öffnung schließen.

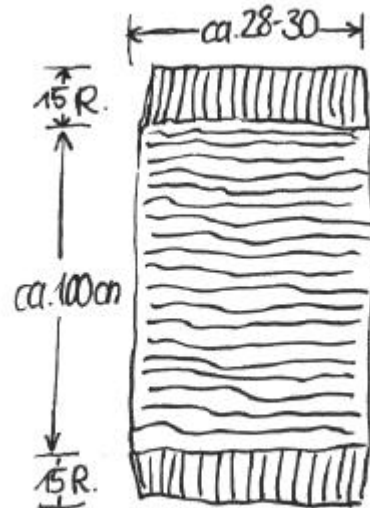
Träger häkeln oder Stricken Knopfloch mit einarbeiten (ca. 30 cm lang), Knöpfe annähen.

Variante A: Statt glatt rechts: im Perlmuster (abw. 1 Ma re / 1 Ma li - folgende Rh. versetzt 1 Ma li / 1 Ma re) stricken.

Variante B: Muster nach Wahl stricken.

Variante C: glatt re anschließend im Maschenstich ein Motiv oder Namen des Kindes aufsticken.

Variante D: „Gefütterter“ Wickelsack: dazu benötigen Sie im Band kardierte Rohwolle, davon 1/2 Finger dicke möglichst gleichmäßig dicke Streifen abreißen und diese auf der linken Strickseite mitlaufen lassen und alle 4 Maschen mit einstricken.



Wollhandwerk

Auf dem Hof 2, 34466 Wolfhagen, Tel. 05692-995938

Strickanleitung Wickelsäckchen

Material: ca. 300 g SW-Garn (besonders geeignet Windelhosenwolle (Art. 2030) Merino-Naturwolle (2005) oder Schafwollgarn pflanzengefärbt (Art. 2031) Sockenwolle naturweiß oder pflanzengefärbt.

Nadeln: Rundstricknadeln 3 mm und Häkelnadel Nr. 3.

Für den Bund 135 Maschen anschlagen 1 Ma re / 1 Ma li in Runden stricken (5 cm), dann weiter glatt rechts stricken (45 cm), Maschen abketten. Untere Öffnung schließen.

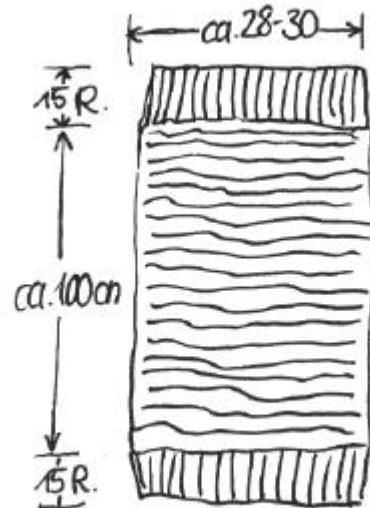
Träger häkeln oder Stricken Knopfloch mit einarbeiten (ca. 30 cm lang), Knöpfe annähen.

Variante A: Statt glatt rechts: im Perlmuster (abw. 1 Ma re / 1 Ma li - folgende Rh. versetzt 1 Ma li / 1 Ma re) stricken.

Variante B: Muster nach Wahl stricken.

Variante C: glatt re anschließend im Maschenstich ein Motiv oder Namen des Kindes aufsticken.

Variante D: „Gefütterter“ Wickelsack: dazu benötigen Sie im Band kardierte Rohwolle, davon 1/2 Finger dicke möglichst gleichmäßig dicke Streifen abreißen und diese auf der linken Strickseite mitlaufen lassen und alle 4 Maschen mit einstricken.



Wollhandwerk

Auf dem Hof 2, 34466 Wolfhagen, Tel. 05692-995938

Strickanleitung Wickelsäckchen

Material: ca. 300 g SW-Garn (besonders geeignet Windelhosenwolle (Art. 2030) Merino-Naturwolle (2005) oder Schafwollgarn pflanzengefärbt (Art. 2031) Sockenwolle naturweiß oder pflanzengefärbt.

Nadeln: Rundstricknadeln 3 mm und Häkelnadel Nr. 3.

Für den Bund 135 Maschen anschlagen 1 Ma re / 1 Ma li in Runden stricken (5 cm), dann weiter glatt rechts stricken (45 cm), Maschen abketten. Untere Öffnung schließen.

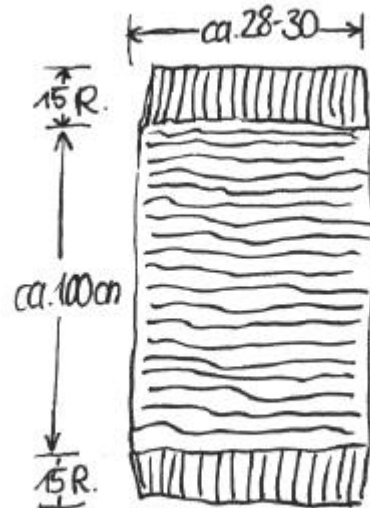
Träger häkeln oder Stricken Knopfloch mit einarbeiten (ca. 30 cm lang), Knöpfe annähen.

Variante A: Statt glatt rechts: im Perlmuster (abw. 1 Ma re / 1 Ma li - folgende Rh. versetzt 1 Ma li / 1 Ma re) stricken.

Variante B: Muster nach Wahl stricken.

Variante C: glatt re anschließend im Maschenstich ein Motiv oder Namen des Kindes aufsticken.

Variante D: „Gefütterter“ Wickelsack: dazu benötigen Sie im Band kardierte Rohwolle, davon 1/2 Finger dicke möglichst gleichmäßig dicke Streifen abreißen und diese auf der linken Strickseite mitlaufen lassen und alle 4 Maschen mit einstricken.



Wollhandwerk

Auf dem Hof 2, 34466 Wolfhagen, Tel. 05692-995938