Fluctus – Die Welle

© Wollhandwerk - Dela Hausmann - 34396 Liebenau

Material: z. B. ca. 60g tintenblau als Grundfarbe (Sockengarn Atelier Zitron Trekking XXL (Art. 2010 LL420m/100g)) und ca. 50g Kontrastfarbe Color 4061 regenbogen (Zwerger Garn Opal Surprise! LL425m/100g); und ein Nadelspiel 2,5mm.

Größe: 36-42 Maschenprobe: Glatt re: 32Ma x42 Rh (10x10cm), Muster : 35Ma x38Rh

Anleitung

Grundfarbe (= GF) Kontrastfarbe (= KF)

Bündchen: Mit Nadelspiel 2,5mm 84 GF anschlagen, wie folgt aufteilen: 21-21-21-21, zur Runde schließen, 1 Rd re, dann weiter nach **Strickschrift Spitzenmuster** Rd 2-12. Für den doppelten Überzug ab Rd 4 immer 1 MA in der Vorrunde weniger stricken. Am Ende bleiben 72 MA.

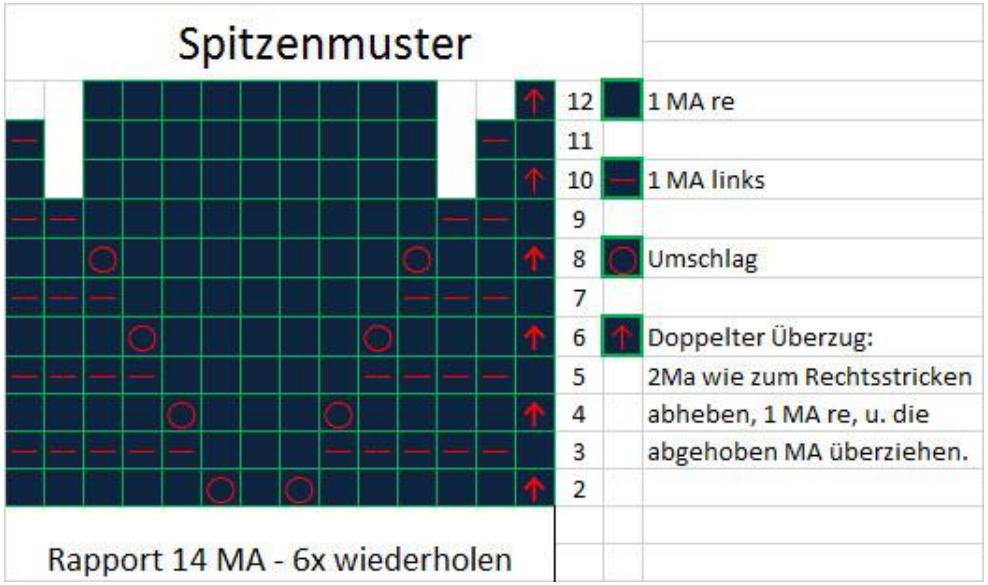

© Wollhandwerk - Dela Hausmann - 34396 Liebenau

Bein:
Nach **Strickschrift Bein** von Runde 1-36 arbeiten. Von Runde 1-15 noch ein weiteres Mal wdh.
Die Fersenwand nach der 15. Runde beginnen.

Fersenwand:
Die Fersenwand über 34 Ma von Ndl 1+4 stricken. Dafür jeweils 1 MA von Ndl 1 auf 2 heben, und von Nadel 4 auf 3 heben.
Insgesamt 34 Rh nach dem **Fersenwandmuster:**
1.Rh (Hin-R) * 1MA abh, 1MA re * wdh.
2.Rh (Rück-R) 34 MA li
3.Rh (Hin-R) * 1MA re, 1MA abh * wdh.
4.Rh (Rück-R) 34 MA li
Rd 1-4 wdh. Mit einer Rückreihe enden.

Ferse:
1.Rh (Hinreihe): 19 Ma re, 2Ma re zusammenstr. (2 Ma nacheinander wie zum Rechtsstricken
abheben, mit der linken Nadel wieder von links nach rechts in beide Ma einstechen und beide Ma
zusammenstricken), 1Ma re, wenden.
2.Rh: 1Ma abheben, 5Ma links, 2Ma li zusammenstr, 1Ma li, wenden.
3.Rh: 1Ma abheben, re stricken bis 1 Ma vor der Lücke, 2Ma re zusammenstr., 1Ma re, wenden.
4.Rh: 1Ma abheben, li stricken bis 1 Ma vor der Lücke, 2Ma li zusammenstr., 1Ma li, wenden. 3. Und 4. Rh
wiederholen. In den letzten beiden Runden die verbliebenen 2 Ma am Ende zusammenstricken = 20 Ma übrig.



© Wollhandwerk - Dela Hausmann - 34396 Liebenau

Spickel:
Aus den beiden Seitenrändern der Fersenwand je 18 Ma aufnehmen und die Ma wie folgt aufteilen: 27-18-18-27 Ma. Weiter nach **Strickschrift Spickel** von Runde 1-25 stricken = 71 Ma. Weiter im Muster stricken bis die gewünschte Fußlänge abzüglich 5 cm erreicht ist. KF abschneiden.

Spitze:
in GF arbeiten, 1 Runde re stricken, weiter in jeder 2. Rh jeweils die zweit-und drittletzte Ma der 1. und 3. Nadel re zusammenstricken und jeweils die 1. und 2. Ma der Nadel 2 und 4 zusammenstricken, bis nur noch 9 Ma auf jeder Nadel sind.
Dann mit den Abnahmen in jeder Rd weiter, bis nur noch 8 Ma insgesamt auf den Nadeln sind. Diese Ma mit doppeltem Faden fest
zusammenziehen und alle Fäden sorgfältig vernähen.

Den 2. Socken genauso stricken.

© Wollhandwerk Dela Hausmann 34396 Liebenau
www.wollhandwerk.de
Unsere Modelle, Bilder und Zeichnungen sind urheberrechtlich geschützt. Jede Verwertung, die über die private Nutzung hinausgeht, ist ohne unsere Zustimmung nicht zulässig.

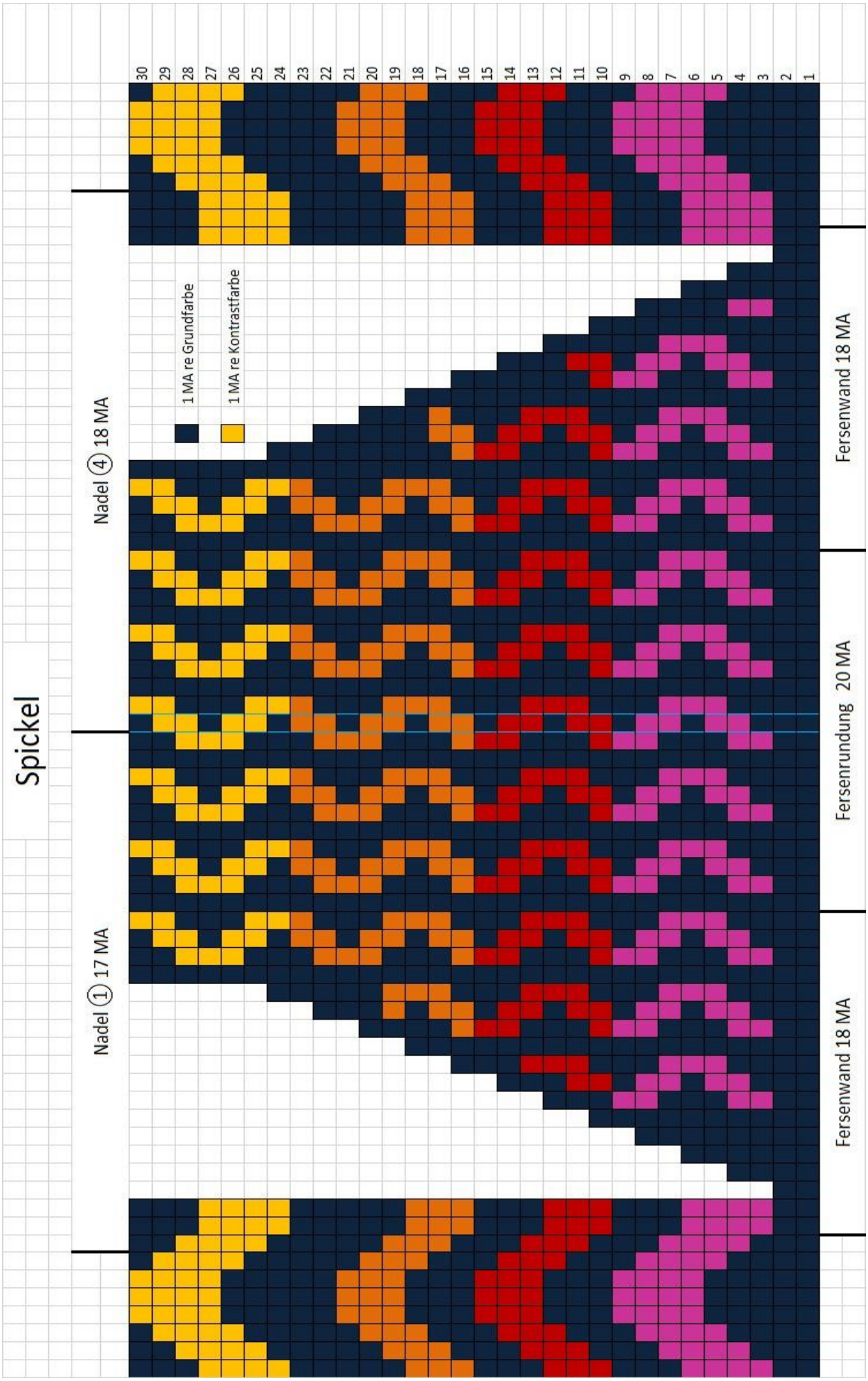

© Wollhandwerk - Dela Hausmann - 34396 Liebenau